

C&R INTERIORS

Klöber Collection



UNVERKENNBAR: MODERNE BÜROSTUHL-ARCHITEKTUR

DISTINCTIVE:
MODERN OFFICE CHAIR ARCHITECTURE

CNX88W

CNX88B

CNX90

CNX95

CNX98

WOOOM

Skeleton construction brought architecture into a new age. It has a similar importance in office chair design. It offers stability yet is highly flexible – and it's on this principle that the Lordomat® is designed. The innovative backrest structure and the mesh insert blend in with the mobile lumbar support to form a single aesthetic unit.

BESONDERS IM OPEN-SPACE-BÜRO UND BEI WECHSELARBEITSPLÄTZEN MACHT CONNEX2 EINE GUTE FIGUR.

CONNEX2 LOOKS PARTICULARLY IMPRESSIVE IN THE
OPEN SPACE OFFICE, AND IS IDEAL FOR MULTI-OCCUPANCY
WORKSTATIONS.


Weltneuheit: Der Lordomat® passt sich intelligent automatisch in der Höhe an. Genau da, wo der Rücken ganz individuell Unterstützung braucht, folgt er aktiv jeder Bewegung. Der Lordomat® bildet eine Einheit mit der Rückenstruktur und ist in Verbindung mit der Netzbespannung als homogener Bestandteil angenehm spürbar. Die einfachen Dinge sind oft die schönsten. Und manchmal die intelligentesten.

World first: The Lordomat® operates intelligently, adjusting automatically to the correct height. It actively follows every movement at precisely the point where the back needs supporting – this varies individually. The Lordomat® forms a unit with the back structure and works together with the mesh like a homogeneous element to create a pleasant effect. The simple things are often the best. And sometimes the most intelligent.

CNX88W



STANDARD FEATURES



BESONDERS IM OPEN-SPACE-BÜRO
UND BEI WECHSELARBEITSPLÄTZEN MACHT
CONNEX2 EINE GUTE FIGUR.

CONNEX2 LOOKS PARTICULARLY IMPRESSIVE IN THE
OPEN SPACE OFFICE, AND IS IDEAL FOR MULTI-OCCUPANCY
WORKSTATIONS.

Weltneuheit: Der Lordomat® passt sich intelligent automatisch in der Höhe an. Genau da, wo der Rücken ganz individuell Unterstützung braucht, folgt er aktiv jeder Bewegung. Der Lordomat® bildet eine Einheit mit der Rückenstruktur und ist in Verbindung mit der Netzbespannung als homogener Bestandteil angenehm spürbar. Die einfachen Dinge sind oft die schönsten. Und manchmal die intelligentesten.

World first: The Lordomat® operates intelligently, adjusting automatically to the correct height. It actively follows every movement at precisely the point where the back needs supporting – this varies individually. The Lordomat® forms a unit with the back structure and works together with the mesh like a homogeneous element to create a pleasant effect. The simple things are often the best. And sometimes the most intelligent.

CNX88B



KOLLEGEN, AUF DIE MAN SETZEN KANN.
COLLEAGUES YOU CAN DEPEND UPON.

CNX90 : DER REAKTIONSFREUDIGE

Bürodrehstuhl/Konferenz-Drehsessel


CNX90 : THE REACTIVE CHAIR
conference swivel chair

C N X 9 0
CONFERENCE SWIVEL CHAIR



WIE HEISST ES SO SCHÖN? DAS AUGE ARBEITET MIT!

AS THEY KEEP TELLING US, APPEARANCE IS IMPORTANT AT WORK!



Design genießt bei Klöber einen hohen Stellenwert. Die Verbindung aus Handarbeit, Hightech und zeitgemäßer Formensprache schafft anregende, inspirierende und preisgekrönte Bürositzmöbel.

Design is valued highly at Klöber. The combination of craftsmanship, the latest technology and contemporary design results in exciting, inspiring and award-winning seating for the office.

INNOVATIONEN - UNSERE ANTWORT AUF DIE ARBEITSWELT VON MORGEN.

INNOVATIONS - OUR RESPONSE TO THE WORKPLACE OF TOMORROW.



Seit seinen Anfangsjahren setzt Klöber auf Produktinnovationen – für mehr Komfort, Ergonomie und Leistungsfähigkeit am Arbeitsplatz. Die jüngste Errungenschaft: die Klimatechnologie im Bürostuhl. Für Räume mit problematischem Raumklima.

Klöber has been investing in innovation since the company started up – to ensure more comfort, ergonomics and performance in the workplace. The most recent accomplishment is installing climate technology in an office chair. For rooms with a problematic climate.

IN WELCHER ABTEILUNG SIE AUCH ARBEITEN,
DIE POSITION STIMMT.

WHICHEVER DEPARTMENT YOU WORK IN - YOUR POSITION'S RIGHT.



CNX90



BESONDERE QUALITÄTEN

SPECIAL FEATURES



Klare und funktionale Form

Der Rückenlehnenbügel verbindet Rücken und Armlehne. Beim Zurücklehnen gehen die Armlehnen mit und halten komfortablen Kontakt mit den Armen.

Clear and functional form

The backrest bar links the backrest with the armrests. When you lean back the armrests move with you, allowing your arms to maintain contact with them for comfort.



Eins, zwei, drei – bereit!

Nur drei Bedienhebel für maximalen Komfort.

One, two, three - all set!

Just three control levers for maximum comfort.



Intelligente Funktionen

Punkt-Synchron-Mechanik mit automatischer Regulierung der Rückstellkraft. Stellt sich ganz von selbst ein. Auf alle Personen – ob leicht oder schwer.

Intelligent functions

Point-synchronised mechanism with automatic return force regulation. Spontaneously activated. For anyone – whether they are heavy or light.



Einfach aufgeräumt

Nach Gebrauch holt die Mechanik den Connex2 wieder in die Tischordnung zurück. Die Rückholfeder sorgt für eine gleichmäßige Ausrichtung im Raum und stellt den Sitz wieder in eine einheitliche Höhe zurück.

Easily tidied away

After use, the mechanism returns Connex2 to its default position to keep the table tidy. The return spring brings the seat back to its original height in line with all the other chairs.

CNX90



cnx90



cnx90



cnx90

cnx90
Conference Swivel Chair
with 60 cm high backrest

SPECIFICATION AND FUNCTIONS

TASK CHAIR

Seat/backrest inclination in the ratio 1 : 3.5 (26° backwards, 7° forwards when seat tilt function is used); backrest tilt can lock in 4 positions if required.

Sliding seat (8 cm) with automatic return spring included in basic version.

cnx99 with neck support: height-adjustable (9 cm) and continuously variable swivel (30°)

CONFERENCE SWIVEL CHAIR

Seat/backrest inclination in the ratio 1 : 3.5 (23° backwards, 7° forwards when seat tilt function is used); backrest tilt can lock in 2 positions if required.

Sliding seat (5 cm) with automatic return spring included in basic version.

Task chair with 60 cm high backrest and neck support

TASK CHAIR AND CONFERENCE SWIVEL CHAIR

Point-synchronised mechanism:

Point-synchronised mechanism with automatic adjustment of backrest counter-pressure to the individual's body weight (approx. 50 - 140 kg, dependent on physical proportions)

Backrest:

Plastic shell black or white-grey; with ergonomically-shaped moulded foam upholstery (upholstery can be replaced); optional fully-upholstered back; flexible and mobile; generous dimensions; comfortable volume; incl. height-adjustable lumbar support (10 cm)

Seat:

3D seat movement; triggered when the body centre of gravity shifts; integral seat tilt by lowering the front edge of the seat by up to 4°; integral lateral right-left movement up to 4°

Arm supports:

3D arm supports are always integral; 11 cm height-adjustable; left/right by 2.5 cm in each direction; adjustable forwards by 4 cm

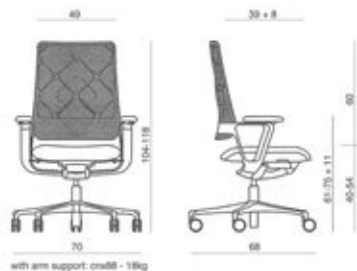
Colour and material:

Backrest bar: black (3801), white-grey (3805), polished aluminium (3803); Lever: black (3721), white-grey (3725), blue (3726), green (3727)

Optional:

Depth-adjustable lumbar support (2 cm); coathanger

CNX88W/ CNX88B



with arm support: cnx88 - 19kg

MID-BACK



with arm support: cnx88 - 20kg

HIGH-BACK

D I M E N S I O N S

CNX98



CNX95



CNX90



BASIC SPECIFICATION (functions and features)

Swivel Chair, Swivel Chair Elastic Mesh Backrest

Function	<ul style="list-style-type: none"> - Point-synchronised mechanism with integral automatic weight setting mechanism - 1:3,5 tilt ratio between seat and backrest angle - Pivot angle of backrest 33° (26° to the back / 7° to the front with seat tilt) - Movement with optimum contact with the pelvis throughout pivot angle
Body weight adjustment	<ul style="list-style-type: none"> - Automatic adjustment to individual body weight - Approx. 50-140 kg, depending on body proportions
Synchronised locking	<ul style="list-style-type: none"> - Pivot angle can be selected individually with a choice of 4 positions (0° / 8° / 16° / 26°) - Seat-backrest opening angle 91°
Seat tilt	<ul style="list-style-type: none"> - 3D seat movement triggered by shifting the body's centre of gravity into different sitting positions - Integral seat tilt up to 4° by lowering the front edge - Integral lateral left-right movement up to 4°
Seat height adjustment	<ul style="list-style-type: none"> - 40-54 cm - Safety gas-lift
Seat depth adjustment	<ul style="list-style-type: none"> - 39-47 cm - Seat depth adjustment by 8 cm - With automatic return spring
Seat	<ul style="list-style-type: none"> - 65 mm CFC-free PU foam cushion - Foam density 70 kg/m³ - Clip-on upholstery, easy to replace - Polypropylene seat element - Fitting the controls to the seat element - Controls with diagrams for intuitive operation
Backrest	<ul style="list-style-type: none"> - cnx89 / cnx88: 60 cm - Allows dynamic lateral left-right movement - Self-supporting, glass-fibre reinforced plastic frame in black or white-grey (RAL 7035), allows dynamic movement to the left and right - Knitted 3D mesh (100% Polyester), black
Neck support	<ul style="list-style-type: none"> - cnx89: 9 cm height adjustable and continuous swivel 30° - Headrest for chairs with fabric upholstery in Skai Evida black, a breathable PU-material - Headrest in leather for models in leather upholstery - Fits perfectly to head shape and position, avoiding pressure sores - cnx95: Front of the neck support always upholstered in black leather premium + for chairs with fabric upholstery; for chairs in leather upholstery in leather colour. Back of neck support is always upholstered in the same colour as the back shell
Arm supports	<ul style="list-style-type: none"> - 3D arm supports - Height-adjustable by 11 cm - Arm support wrap is width-adjustable by 2.5 cm - Arm support wrap can be moved forwards by 4 cm
Castors	<ul style="list-style-type: none"> - Load-dependent braked double hard castors - Black plastic, Ø 65 mm, for carpets
Standards /Certificates	<ul style="list-style-type: none"> - GS symbol from TÜV Rheinland LGA Products GmbH / DIN EN 1335 / DIN 4551 - Ergonomics certificate from LGA Nuremberg (Ergonomics Approved) - EU directive 90 / 270 EEC for display screen equipment / DIN EN ISO 9241 - ANSI / BIFMA X 5.1 tested - Greenguard certification - German Design Award 2018
Warranty	<ul style="list-style-type: none"> - 10 years (see terms and conditions of sale and delivery)

Option Description

Further Characteristics

- Seat depth adjustment / sliding seat (39 - 47 cm, with return spring)
- Automatic body weight setting ** (approx. 50 - 140 kg)
- Lordomatic/ lumbar support (autoadaptive to 7cm)
- Head cushion
- Integrated 3D seat movement

CNX95

An intelligent approach to dynamic sitting, and excellent comfort for everyone.





CNX95



CNX95 Highback

Aiming high in the management and executive office: CNX95 high-back

A clear-cut design and perfect craftsmanship: the CNX95 high-back with a high backrest and integral neck support combines quality materials with fully automated function response. Unique and uncomplicated.





CNX95
CONFERENCE



Modern meeting culture

Conference rooms and meeting areas serve as a backdrop for communication. In situations where you need a sharp mind and a relaxed body, the CNX95 high-back conference swivel chairs adapt spontaneously to different people, thanks to their patented automatic mechanism. An intelligent approach to dynamic sitting, and excellent comfort for everyone.

EXTRA QUALITY

An organised room for organised ideas. After use, the CNX95 goes back to its default position to keep the table looking tidy. The return spring brings the seat back to its original height in line with all the other chairs.

CONNEX2 & CONNEX2 HIGHBACK FACTS & FIGURES

Kompliziert war gestern,
einfach ist heute: Connex2

*Things used to be complicated.
We've simplified matters: Connex2*



DIN EN ISO 9001:2008
DIN EN 50001:2011
DIN EN 14001:2009-11
ANSI / BIFMA X 5.1

DREHSTUHL (cx95, cx98 und cx99) und
KONFERENZ-DREHSESSEL (cx91, cx90)

Rückenlehne Kunststoffschale, schwarz oder weiß-grau*
oder Rückenlehne vollgepolstert
Mit ergonomisch geformtem Formschaumpolster (Polster
austauschbar)

Flexibel und beweglich, großzügige Maße, komfortables
Volumen, inkl. höhenverstellbarer Lordosstütze (10 cm)

Punkt-Synchron-Mechanik mit automatischer Rücken-
Gegendruckregulierung an das individuelle Körpergewicht
(ca. 50 - 140 kg);

Sitz-/Lehnenneigung im Verhältnis 1:3,5
cx95, cx98 und cx99: Schwenkwinkel der Rückenlehne
33° (26° nach hinten, 7° nach vorne bei Nutzung der
Sitzneigung); Lehnenwegsbegrenzung in 4 Positionen
möglich (0°, 8°, 16°, 26°);
cx91, cx90: Schwenkwinkel der Rückenlehne 30° (23°
nach hinten, 7° nach vorne bei Nutzung der Sitzneigung),
Lehnenwegsbegrenzung in 2 Positionen möglich (0°, 23°);

3D-Bewegung der Sitzfläche, jeweils ausgelöst durch
Verlagerung des Körperschwerpunktes; integrierte
Sitzflächenneigung durch Absenken der Sitzvorderkante bis
zu 4°; integrierte seitliche Rechts-Links-Bewegung bis zu 4°;

Sitztiefenverstellung mit automatischer Rückholfeder in der
Grundausrüstung enthalten: 8 cm bei cx95, cx98 und
cx99; 5 cm bei cx91, cx90

3D-Armlehnen sind immer integriert: 11 cm
höhenverstellbar, Armlehnen-Auflage rechts/links um je
2,5 cm breitenverstellbar, nach vorne um 4 cm verstellbar;
cx99 mit Nackenstütze: 9 cm höhenverstellbar und
stufenlos schwenkbar um 30°;
cx95, cx91: immer mit hoher, vollgepolsterter Rückenlehne
(81 cm) inkl. fest integrierter Nackenstütze;

Optional:
Lordosstütze tiefenverstellbar (2 cm), Kleiderbügel;
Farben wählbar:
Rückenlehne Kunststoffschale schwarz oder weiß-grau*
Alu-Element / Rückenlehnenträger: schwarz (3801),
weiß-grau* (3805), Aluminium poliert (3803)
Bedienhebel: schwarz (3721), weiß-grau* (3725),
blau** (3726), grün*** (3727)

*RAL 7035
**RAL 2305040 (RAL Designfächer)
***Pantone 14-0445 TPX

TASK CHAIR (cx95, cx98 und cx99) and
CONFERENCE CHAIR (cx91, cx90)

Plastic shell backrest, black or off-white* or
fully upholstered backrest
With ergonomically shaped moulded foam cushion
(replaceable)

Flexible and mobile, generously proportioned, comfortable
volume, incl. height-adjustable lumbar support (10 cm)

Point-synchro mechanism with automatic backrest counter
pressure regulation based on individual body weight
(approx. 50 - 140 kg);

Seat/backrest tilt ratio 1:3.5
cx95, cx98 and cx99: backrest pivot angle 33°
(26° backwards, 7° forwards where seat tilt is used);
backrest movement limiter locks in 4 positions
(0°, 8°, 16°, 26°);
cx91, cx90: backrest pivot angle 30° (23° backwards,
7° forwards where seat tilt is used); backrest movement
limiter locks in 2 positions (0°, 23°);

3D seat movement, triggered by shifting the body's
centre of gravity; integral seat tilt where the front edge
lowers by up to 4°; integral lateral left-right movement
up to 4°;

Seat depth adjustment with automatic return spring
supplied as standard: 8 cm for cx95, cx98 and
cx99; 5 cm for cx91, cx90

3D armrests are an integral feature for all models: 11 cm
height-adjustable, armrest top is adjustable right/left by
2.5 cm each in width, by 4 cm in a forward direction;
cx99 with neck support: 9 cm height-adjustable, swivels
freely by 30°;
cx95, cx91: all models with fully-upholstered high
backrest (81 cm) incl. fixed integral neck support;

Optional:
Lumbar support with depth adjustment (2 cm), clothes hanger,
Colour options:
Plastic shell backrest black or off-white*
Aluminium element / backrest support: black (3801),
off-white* (3805), aluminium polished (3803)
Adjustment lever: black (3721), off-white* (3725),
blue** (3726), green*** (3727)

*RAL 7035
**RAL 2305040 (RAL colour fan)
***Pantone 14-0445 TPX

cx95
Drehessel Highback mit 81 cm hoher
Rückenlehne, vollgepolsterter Rückenlehne
und integrierter Nackenstütze
cx95
High-back task chair with 81 cm backrest,
fully-upholstered backrest and integral
neck support





THE SIMPLE THINGS
ARE OFTEN
THE MOST BEAUTIFUL.

CNX98
THE JOY OF SIMPLICITY

CNX98



Herzlich Willkommen bei Klöber, dem Spezialisten für Bürositzmöbel mit Premiumanspruch.


A very warm welcome to Klöber, the specialist in premium office seating.

Im Mittelpunkt bei Klöber steht die Innovationsfreude. Jahrzehntelang entstandenes Know-how, gepaart mit Leidenschaft für komfortables, gesundes und schönes Sitzen ist die Basis für die Ausgewogenheit von Qualität, Ergonomie und Design auf hohem Niveau. Klöber konzentriert sich auf Design, Entwicklung und Herstellung von exzellenten Bürositzmöbeln.

An innovative spirit has always been central to the Klöber idea. Expertise accumulated over decades coupled with a passion for comfortable, healthy and attractive sitting forms the basis for the balance of quality, ergonomics and high design standards. Klöber focuses on the design, development and manufacture of outstanding office furniture.

Made in Germany. Seit 1935.

Made in Germany. Since 1935.



Margarete Klöber gründete 1935 die Gesundheitsstuhlfabrik in Überlingen am Bodensee.

Margarete Klöber founded the ergonomic chair factory in Überlingen on the shores of Lake Constance in 1935.

CNX98

*Things used to be complicated.
We've simplified matters*

CNX98 brings a breath of fresh air into the office. Its functions respond automatically to the body's needs to ensure an ideal sitting position with minimum fuss.

The ideal basis to make it a real favourite in the workplace.



Gutes Sitzen war noch nie so einfach

Sitting correctly has never been easier

Völlig automatisch reagierende Funktionen sorgen ganz einfach für bewegtes Sitzen in idealer Position.

Nur Sitzhöhe, Sitztiefe sowie Lordosenstütze werden manuell reguliert. Alles andere übernehmen Punkt-Synchron-Automatikmechanik und dreidimensional bewegliche Sitzfläche wie von selbst: die Punkt-Synchron-Mechanik lässt beim Zurücklehnen einen großen Öffnungswinkel zu und hält jederzeit den Kontakt zur Rückenlehne. Dabei stellt sich die Rückstellkraft ganz automatisch ein: Auf alle Personen – ob leicht oder schwer.

Die dreidimensional bewegliche Sitzfläche animiert zu dynamischen Rechts-Links-Bewegungen und unterstützt den natürlichen Bewegungsimpuls. In nach vorne geneigter, konzentrierter Arbeitshaltung geht die Sitzfläche mit und vermindert so den Druck auf die Unterseite der Oberschenkel. Armlehnen mit Soft-Touch-Feeling geben nach, wenn sie unter die Tischkante kommen und runden das intelligente Sitzerlebnis ab.

Its functions respond automatically to the body's needs to ensure an ideal sitting position with minimum fuss.

The only manual adjustments are seat height, seat depth and lumbar support. Everything else happens of its own accord thanks to the automatic point-synchronised mechanism and 3D seat movement: the point-synchronised mechanism allows a wide opening angle when leaning back, keeping constant contact between the backrest and the sitter's body. The return force kicks in automatically: for anyone – whether they are heavy or light.

The three-dimensional seat movement encourages dynamic lateral left-right movement and supports the natural movement impulse. When the sitter is leaning forwards in a concentrated working position the seat moves with them, thereby reducing the pressure on the underside of the thighs. The soft-touch armrests drop down when the chair is pushed into the desk, rounding off the intelligent sitting experience.





Die Zukunft ist smart

The future's smart

Mit Blick auf den demografischen Wandel in der Arbeitswelt, bedient Connex2 schon heute die Anforderungen von morgen. Dank automatischer Anpassung, einfachster Bedienung und herausragendem Sitzkomfort ist Connex2 ein verlässlicher Partner für alle Menschen im Büro.

Connex2 is already fulfilling the requirements of tomorrow, taking into account the demographic change within the working environment. Thanks to automatic adjustment, straightforward operation and outstanding sitting comfort, Connex2 is a dependable partner for everyone in the office.





Die Form ist klar und funktional

The form is clear and functional

Das Design von Connex2 ist vor allem durch Linien und Rundungen derselben Formensprache gekennzeichnet. Wesentliches Merkmal ist das zentrale Aluminium-Element des Rückenlehnenträgers.

Designer Jörg Bernauer: „Wie ein Gürtel verbindet es Rücken und Armlehne mit dem ganzen Stuhl. Die dabei entstandene Form erinnert an den Archetyp einer Ringarmlehne. Einen besonderen Reiz bildet die Verbindung dieser Form mit der Integration der Verstellfunktionen.“

Die Armlehnen sind fester Bestandteil und somit effektvoller Eyecatcher mit Mehrwert. Sie bieten außergewöhnlichen Komfort: beim Zurücklehnen bewegen sie sich stets mit. So behalten die Arme dauerhaft komfortablen Kontakt mit den Armlehnenauflagen.

The design of Connex2 is primarily characterised by lines and curves from within the same design idiom. One distinctive characteristic is the central aluminium element of the backrest support.

Designer Jörg Bernauer: "It connects the back and armrest with the chair as a whole, like a belt. The resulting form is reminiscent of an archetypal ring armrest. The incorporation of this design feature into the adjustment functions is an especially attractive touch."

The armrests are an integral part and therefore an effective eye-catcher that adds value. They offer outstanding comfort: they move with the user when they recline. The arms are always comfortably in contact with the armrest wraps.



Nur drei Bedienhebel für die beste Sitzposition

Just three operating levers for the best sitting position

Connex2 überrascht mit einer ganz neuen Farbfreiheit: die farbliche Akzentuierung der Bedienelemente.

In klassischem Schwarz oder Weiß-Grau sowie als farbige Hingucker in Grün oder Blau, sind sie deutlich erkennbar und intuitiv nutzbar. Das macht sie besonders wertvoll für die Nutzung ihrer Funktion und damit für die ganz persönliche Anpassung von Connex2.

Die Farben Grün und Blau sind das Ergebnis einer für Klöber durchgeführten Studie. Auf Basis von aktuellen Trends in der Arbeitswelt wurde ein ganzheitliches Farbkonzept entwickelt: Im raschen Wandel der Arbeitswelt steht das physische und psychische Wohlbefinden der Mitarbeiter besonders im Fokus. Farben spielen dabei eine grundlegende Rolle, denn über 70% aller Informationen nehmen wir über das Auge auf. Gezielt eingesetzte Farben oder Farbkombinationen machen den Arbeitsraum zum Lebensraum.

Zwei Trendwelten sind Grundlage für die Entwicklung der Farbkollektion der Bedienelemente von Connex2.

Connex2 is refreshing with its new free expression of colour: the controls are highlighted in colour.

The controls are clearly recognisable and intuitive to use – either in classic black or off-white, or in a striking shade of green or blue. This adds value where the use of this function is concerned – and therefore enhances the personalised adjustment potential of Connex2.

The colours green and blue are the result of a study carried out by Klöber. A system-wide colour scheme was developed based on the latest workplace trends: The physical and psychological wellbeing of employees is the central focus in the rapidly-changing working world. Colours play a key role here, as we take in over 70% of all information through our eyes. Colour and combinations are used specifically to make the working space into a living space.

Two trend themes are the basis for development of the colour collection used for the controls of Connex2.



*Selbstverständlich und intuitiv: das farblich hervorgehobene Bedienkonzept.
Straightforward and intuitive: colour-coded controls.*



*Die farbliche Gestaltung der Tasten wird zum Farbkonzept für den Stuhl.
The chair colour scheme takes up the colours used to highlight the controls.*

Die neue Freiheit in der Farbe

A new freedom of colour



Blau entsteht aus einer Trendrichtung, die vom Zusammenwirken von Wissenschaft und Design bestimmt wird. Sie repräsentiert Ästhetik und Materialien, die der Natur entstammen, aber künstlich verändert wurden. Die blaue Akzentfarbe der Bedientaste bildet einen harmonischen Kontrast zu Weiß, dunklen Blautönen und Metallfarben.

Blue comes from a trend defined where science meets design. It represents aesthetics and materials originally from nature, but which have been altered artificially. The blue accents of the control button form a harmonious contrast with white, darker shades of blue and metallic colours.



Grün verkörpert den etablierten Trend zu Naturtönen mit der Ausstrahlung von Wertigkeit, Authentizität und Kraft der Natur. Die grüne Akzentfarbe der Bedientasten harmonisiert und kontrastiert mit natürlichen Farben, angelehnt an die Farben von Pflanzen, Erde, Steinen und Sand.

Green epitomises the established trend towards natural shades, which radiate quality, authenticity and the power of nature. The green accents of the controls are both in harmony and contrast with natural colours, derived from the colours of plants, earth, stones and sand.

COLOUR & MATERIAL

*Where Connex2 is concerned,
anything goes!*



Choice of colours:

Backrest with plastic shell: black or white-grey*

Alu element / backrest support: black (3801), white-grey* (3805), polished aluminium (3803)

Control lever: black (3721), white-grey* (3725), blue** (3726), green*** (3727)

*RAL 7035

**RAL 2305040 (RAL design fans)

*** Pantone 14-0445 TPX

cnx98

Drehstuhl mit 60 cm hoher Rückenlehne

cnx98

Task chair with 60 cm high backrest





W O O O M

It brings these two worlds together because it combines a relaxed, focused working style with state-of-the-art functions – for maximum efficiency. . .

WORK + ROOM

ADDIERT MAN WORK MIT ROOM UND ZIEHT DAVON ALLES AB, WAS TRADITIONELLE SCHREIBTISCHARBEIT AUSMACHT, DANN MACHT DAS: WOOOM!

WORK PLUS ROOM, MINUS EVERYTHING ASSOCIATED WITH TRADITIONAL DESK-BASED WORK... EQUALS WOOOM!

WOOOM



Genießen Sie neue Möglichkeiten hinsichtlich Rückzug und Konzentration sowie ungestörte Kommunikation. On- und Offline.

Enjoy the new opportunities for privacy and focus, as well as interruption-free communication both online and offline.

AKTIV ENTSPANNEN ODER ENTSPANNT
ARBEITEN – WOOOM VERBINDET DAS
BESTE AUS ZWEI WELTEN.

ACTIVE RELAXATION OR RELAXED WORKING –
WOOOM COMBINES THE BEST OF BOTH WORLDS.



Auf der einen Seite fördern Wohnlichkeit und Privatsphäre die Inspiration. Auf der anderen Seite erleichtert konventionelle Büroeinrichtung das praktische Arbeiten. WOOOM bringt diese beiden Welten zusammen. Denn er kombiniert entspanntes, konzentriertes Arbeiten mit modernsten Funktionen – für ein Maximum an Effizienz.

On one hand, a homely feel and privacy foster inspiration. On the other hand, conventional office furniture makes practical work easier. WOOOM brings these two worlds together because it combines a relaxed, focused working style with state-of-the-art functions – for maximum efficiency.

HAT ALLES, WAS IHR SCHREIBTISCH-ARBEITSPLATZ AUCH HAT. PLUS WOHLFÜHLFAKTOR.

HAS ALL THE SAME FEATURES AS YOUR USUAL
WORKSTATION. PLUS THE FEEL-GOOD FACTOR.



So einfach Sie mit WOOOM einen Tapetenwechsel herbeiführen können, so sicher wirken sich seine vielen Komfortfunktionen positiv auf Ihr Wohlbefinden aus. Genießen Sie Technologie, die Spaß macht und guttut. WOOOM-Sessel sind mit und ohne „Ohren“ erhältlich, jeweils in hellgrauem oder dunkelgrauem Formvlies.

It's really easy to change your scenery with WOOOM – and it's absolutely certain that the range of convenient functions will have a positive effect on your wellbeing. You will benefit from technology that's fun as well as being good for you. WOOOM-chairs are available with or without "wings" and both styles come in light grey or dark grey in a moulded nonwoven material.

Bitte zu Tisch

Die großzügige Ablagefläche misst 48 x 35 cm. Für Kaffee, Tee, Smartphone, Laptop, Zeitschriften, Notizbuch und vieles mehr.

Take your place at table

The generously-sized surface measures 48 x 35 cm. Perfect for coffee, tea, smartphone, laptop, newspapers, notebook and much more.

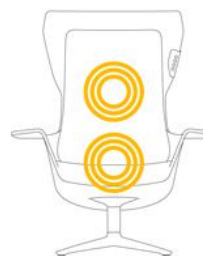


Schnelle Erleuchtung

Das dimmbare LED-Leselicht ist über der Schulter positioniert, wo es optimal den Nutzerbereich ausleuchten kann, ohne ungewollte Schatten zu werfen. Gleichzeitig sitzen die LED-Module tief in der Lehne, um eine hohe Entblendung zu erzielen. Linsen sorgen für eine gleichmäßige Lichtverteilung. Die Lichtqualität mit CRI 90+, kombiniert mit der Tunable White Technology, geht gezielt auf den Bedarf des Nutzers ein. Die Farbtemperatur ist stufenlos einstellbar: von Warmweiß für eine angenehme Atmosphäre bis zu Kaltweiß für wache Arbeitssituationen.

Enlightening

The dimmable LED reading light is positioned over the shoulder, for optimum illumination of the working area without casting unwanted shadows. At the same time the LED modules are set deep within the backrest structure to eliminate glare. Lenses ensure even light distribution. The light quality with CRI 90+, combined with Tunable White Technology, is a specific response to the needs of the user. The colour temperature features infinitely variable adjustment: from warm white for a pleasant atmosphere to cool white for work situations where you need to be alert.

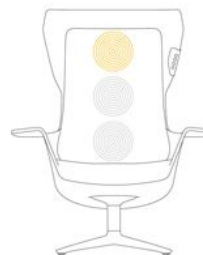


Klimatechnologie zum Wohlfühlen

Die stufenlos einstellbare Heizfunktion kann separat für Sitz und Rücken geregelt werden. Besonders schnell geht es mit der Funktion „Schnellaufheizen“.

Feel comfortable with climate technology

The infinitely variable heating function can be controlled separately for the seat and back. There's an express "quick-heat" setting too.



3-Zonen-Massagefunktion

Mit vier Funktionen für den oberen Rücken, den Lendenbereich und die Rückenmitte. Intensität separat und stufenlos einstellbar.

3-zone massage function

With four functions for the upper back, lumbar region and middle back. Intensity can be adjusted separately for each and is infinitely variable.



Ansteckend energiegeladen

Der USB-2-Anschluss für alle gängigen Geräte stellt sicher, dass die Energie nie ausgeht.

Plug in and charge up

USB 2-connection for any standard device to make sure you never run out of energy.



Die Bedienung der elektronischen Funktionen geschieht komfortabel via App für iOS- und Android-Endgeräte.

Electronic functions are controlled conveniently via an app that runs on iOS and Android devices.



WOOOM75

Active relaxation or relaxed working - WOOOM combines the best of both worlds.

Woom

BASIC SPECIFICATION	(further functions and equipment features on the next page)
Armchair	
Shell	- Shell in formed fleece, dark grey or light grey - Robust and easy-care - Thickness 13 mm - Armrests integrated, approx. 15 x 30 cm / height 23 cm
Frame	- Suitable for up to 140 kg body weight - 4-star base, black with glides
Seat	- 70 mm CFC-free PU foam cushion - Seat depth 48 cm - Seat width 58 cm - Foam density >60 kg/m ³
Backrest	- 50-70 mm PU foam and comfort fleece padding - Cushion height 80 cm - Foam density >50 kg/m ³
Glides	- Ultra glides, black
Standards / Certificates	- GS symbol from TÜV Rheinland LGA Products GmbH / DIN EN 16139
Warranty	- 5 years (see terms and conditions of sale and delivery) - Rechargeable battery 2 years

Dimensions



woo75
with arm supports: woo75 - 20 kg

Fabric requirement

Model	same colour seat and backrest
woo75	1,73 x 1,30 m

Woom Armchair

Model	Art. no.	Price category for upholstery fabric						
	woo75	04 Chicago Nova Era	05 Fame Malta Step Harlequin	06 Evida	17 Comfort +	48 Leather premium +	09 COM	19 Customer leather

Option	Description	Code	woo75
Model	colours fleece shell	dark gray	●
		light gray	○
Arm supports	arm supports	without pads	●
		with leather pads	○
Upholstery	seat and backrest upholstered	P880	●
Base colour	aluminium	black, 4-star	●
		white-grey, 4-star	○
		polished, 4-star	○
Castors / Glides	ultra glides, for soft, rough floorings	3105	●
	plastic glides with felt pad, for sensitive, smooth floorings	3115	○
Further characterist.	writing tablet, CDF black, right	3911	○
	USB port (incl. power supply)	3940	○
	technology package 1 * (incl. battery + charger)	3941	○
	technology package 2 ** (incl. battery + charger)	3942	○
	cardbox packaging	3990	○
	power supply, for 3941 and 3942, NET-PRICE	K00N	○

* incl. USB charging, back massage function, heating function in seat and backrest; only in conjunction with 3522
 ** incl. USB charging, back massage function, heating function in seat and backrest, integral lamp; only in conjunction with 3522
 Get the Woom app: www.kloerber.com/woom
 More retrofittable accessories can be found on the accessories page



WOOOM74

Active relaxation or relaxed working - WOOOM combines the best of both worlds.

Woom74

BASIC SPECIFICATION	(further functions and equipment features on the next page)
Armchair	
Shell	- Shell in formed fleece, dark grey or light grey - Robust and easy-care - Thickness 13 mm - Armrests integrated, approx. 15 x 30 cm / height 23 cm
Frame	- Suitable for up to 140 kg body weight - 4-star base, black with glides
Seat	- 70 mm CFC-free PU foam cushion - Seat depth 48 cm - Seat width 58 cm - Foam density >60 kg/m³
Backrest	- 50-70 mm PU foam and comfort fleece padding - Cushion height 80 cm - Foam density >50 kg/m³
Glides	- Ultra glides, black
Standards / Certificates	- GS symbol from TÜV Rheinland LGA Products GmbH / DIN EN 16139
Warranty	- 5 years (see terms and conditions of sale and delivery) - Rechargeable battery 2 years

Dimensions



woom74
with arm supports: woom74 - 19 kg

Fabric requirement	
Model	same colour seat and backrest
woom74	1,73 x 1,30 m

Woom74 Armchair

Model	Art. no.	Price category for upholstery fabric						
		04 Chicago Nova Era	05 Fame Malta Step Harlequin	06 Evida	17 Comfort +	48 Leather premium +	09 COM	19 Customer leather
	woom74							

Option	Description	Code	woom75	woom74
Model	colours fleece shell	dark gray	●	●
		light gray	○	○
Arm supports	arm supports	without pads	●	●
		with leather pads	○	○
Upholstery	seat and backrest upholstered	P880	●	●
Base colour	aluminium	black, 4-star	●	●
		white-grey, 4-star	○	○
		polished, 4-star	○	○
Castors / Glides	ultra glides, for soft, rough floorings	3105	●	●
	plastic glides with felt pad, for sensitive, smooth floorings	3115	○	○
Further characterist.	writing tablet, CDF black, right	3911	○	○
	USB port (incl. power supply)	3940	○	○
	technology package 1 * (incl. battery + charger)	3941	○	○
	technology package 2 ** (incl. battery + charger)	3942	○	-
	cardbox packaging	3990	○	○
	power supply, for 3941 and 3942, NET-PRICE	K00N	○	○

* incl. USB charging, back massage function, heating function in seat and backrest; only in conjunction with 3522
 ** incl. USB charging, back massage function, heating function in seat and backrest, integral lamp; only in conjunction with 3522
 Get the Woom app: www.kloeber.com/woom
 More retrofittable accessories can be found on the accessories page

C&R INTERIORS

Export Sales | export@cnrinteriors.com.sg

Local Sales | admins@cnrinteriors.com.sg

Head Quarters | 57/59 Defu Lane 9 Singapore 539295

tel +65 6488 0577

fax +65 6488 0588

Showroom | 100 Pasir Panjang Road #01-01 Singapore 118518

tel +65 6372 0428

fax +65 6255 4288

www.cnrinteriors.com.sg